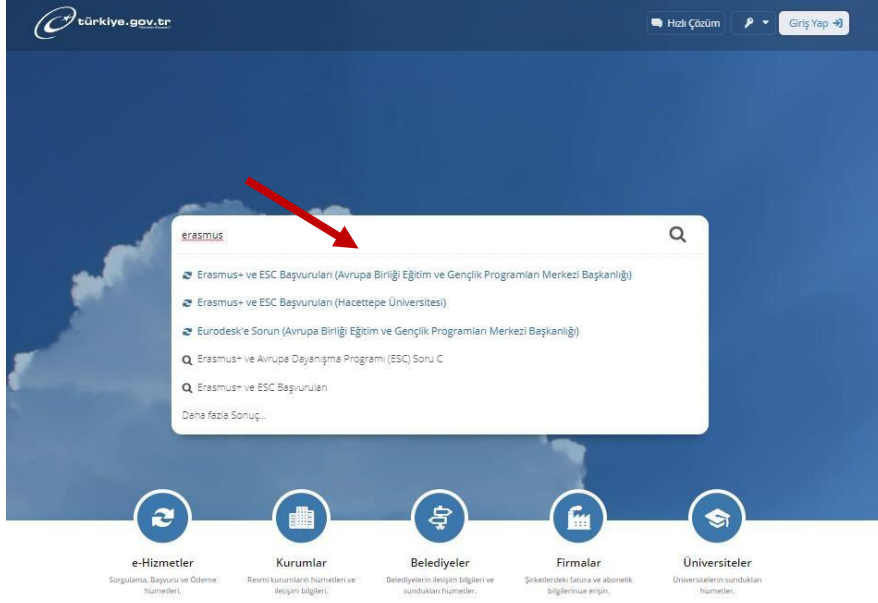


## SÜLEYMAN DEMİREL ÜNİVERSİTESİ E-DEVLET BAŞVURULARI BAŞVURU KILAVUZU

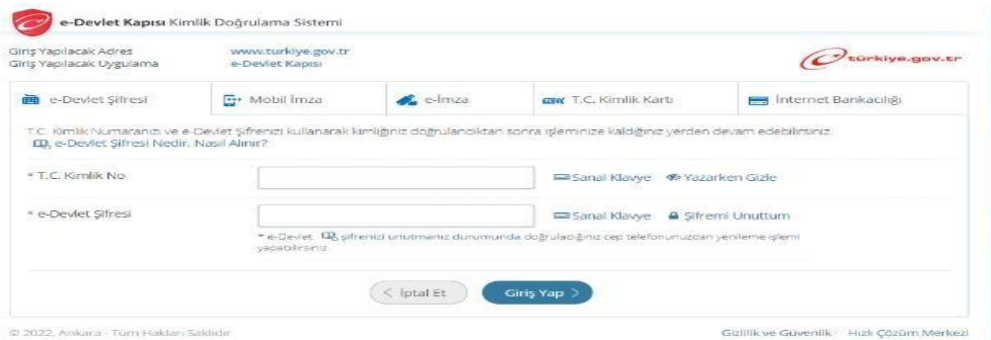
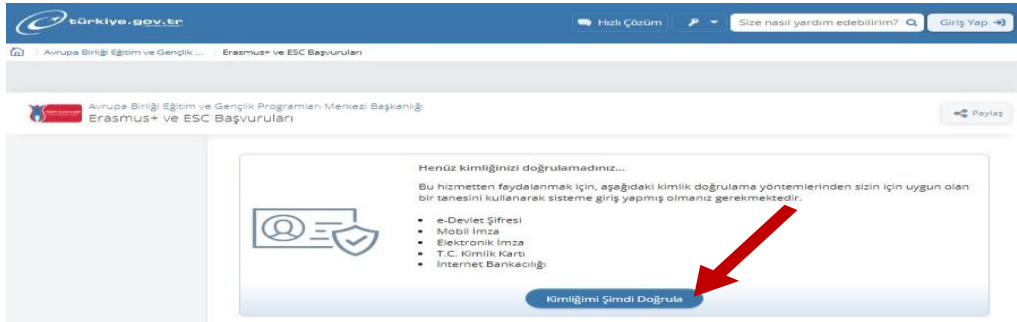
### Başvuru Adımları

1. <https://www.turkiye.gov.tr/> adresine gidiniz. Arama sekmesine “Erasmus” yazınız.

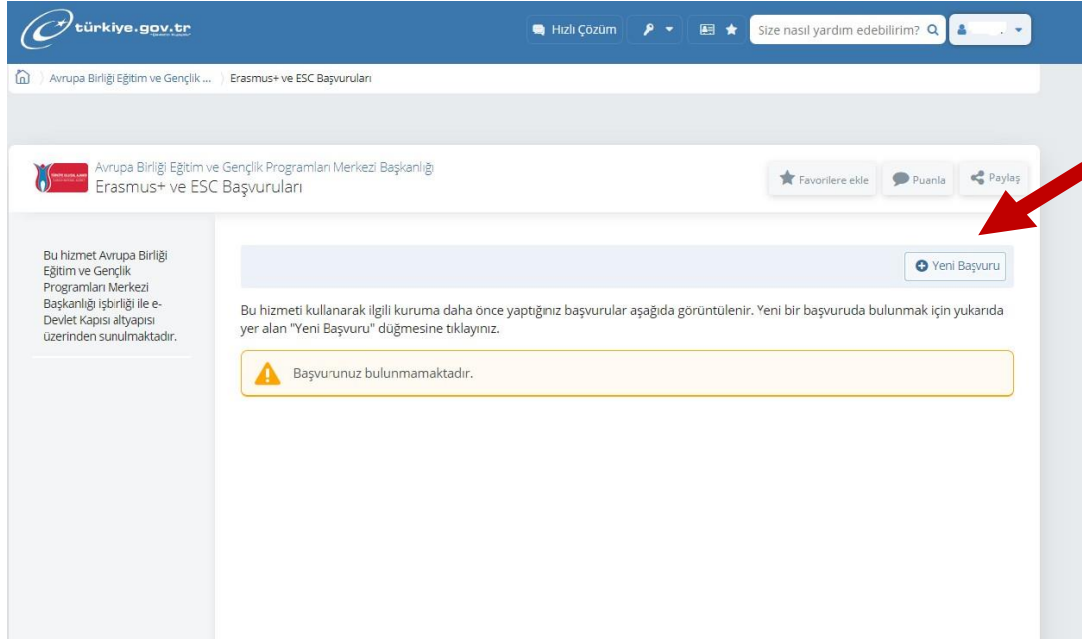
Altta çıkan “Erasmus+ ve ESC Başvuruları (Avrupa Birliği Eğitim ve Gençlik Programları Merkezi Başkanlığı)” başlığına tıklayınız. -



2. **Kimliğimi şimdi doğrula** butonuna tıklayarak, **E-devlet** üzerinden portala giriş yapınız.

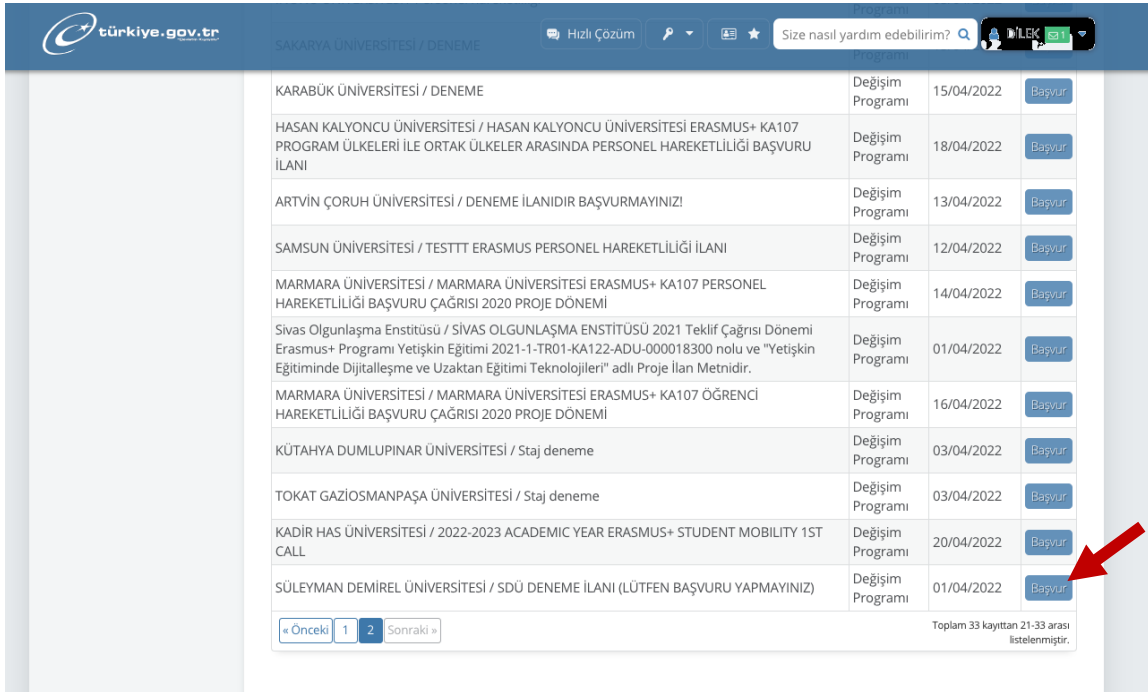


3. Başvurunuzu başlatmak için sağ üst köşede bulunan “Yeni Başvuru” butonuna tıklayınız.



The screenshot shows the Türkiye.gov.tr website interface. The header includes the logo and navigation options. The main content area is titled 'Avrupa Birliği Eğitim ve Gençlik Programları Merkezi Başkanlığı Erasmus+ ve ESC Başvuruları'. A red arrow points to the 'Yeni Başvuru' button in the top right corner. Below the button, there is a message: 'Bu hizmeti kullanarak ilgili kuruma daha önce yaptığınız başvurular aşağıda görüntülenir. Yeni bir başvuruda bulunmak için yukarıda yer alan "Yeni Başvuru" düğmesine tıklayınız.' A yellow warning box below the message states: 'Başvurunuz bulunmamaktadır.'

4. Süleyman Demirel Üniversitesi “Öğrenim/ Staj Hareketliliği” ilanını bulup “Başvur” butonuna tıklayarak başvurunuzu başlatınız.



The screenshot shows a list of application opportunities on the Türkiye.gov.tr website. The list is organized in a table with columns for the institution name, program type, and application date. A red arrow points to the 'Başvur' button for Süleyman Demirel University. The table contains the following data:

İnstitüyon Adı	Program Türü	Başvuru Tarihi	Buton
KARABÜK ÜNİVERSİTESİ / DENEME	Değişim Programı	15/04/2022	Başvur
HASAN KALYONCU ÜNİVERSİTESİ / HASAN KALYONCU ÜNİVERSİTESİ ERASMUS+ KA107 PROGRAM ÜLKELERİ İLE ORTAK ÜLKELER ARASINDA PERSONEL HAREKETLİLİĞİ BAŞVURU İLANI	Değişim Programı	18/04/2022	Başvur
ARTVİN ÇORUH ÜNİVERSİTESİ / DENEME İLANIDIR BAŞVURMAYINIZ!	Değişim Programı	13/04/2022	Başvur
SAMSUN ÜNİVERSİTESİ / TESTTT ERASMUS PERSONEL HAREKETLİLİĞİ İLANI	Değişim Programı	12/04/2022	Başvur
MARMARA ÜNİVERSİTESİ / MARMARA ÜNİVERSİTESİ ERASMUS+ KA107 PERSONEL HAREKETLİLİĞİ BAŞVURU ÇAĞRISI 2020 PROJE DÖNEMİ	Değişim Programı	14/04/2022	Başvur
Sivas Olgunlaşma Enstitüsü / SİVAS OLGUNLAŞMA ENSTİTÜSÜ 2021 Teklif Çağrısı Dönemi Erasmus+ Programı Yetişkin Eğitimi 2021-1-TR01-KA122-ADU-000018300 nolu ve "Yetişkin Eğitiminde Dijitalleşme ve Uzaktan Eğitimi Teknolojileri" adlı Proje İlan Metnidir.	Değişim Programı	01/04/2022	Başvur
MARMARA ÜNİVERSİTESİ / MARMARA ÜNİVERSİTESİ ERASMUS+ KA107 ÖĞRENCİ HAREKETLİLİĞİ BAŞVURU ÇAĞRISI 2020 PROJE DÖNEMİ	Değişim Programı	16/04/2022	Başvur
KÜTAHYA DÜMLÜPINAR ÜNİVERSİTESİ / Staj deneme	Değişim Programı	03/04/2022	Başvur
TOKAT GAZİOSMANPAŞA ÜNİVERSİTESİ / Staj deneme	Değişim Programı	03/04/2022	Başvur
KADİR HAS ÜNİVERSİTESİ / 2022-2023 ACADEMIC YEAR ERASMUS+ STUDENT MOBILITY 1ST CALL	Değişim Programı	20/04/2022	Başvur
SÜLEYMAN DEMİREL ÜNİVERSİTESİ / SDÜ DENEME İLANI (LÜTFEN BAŞVURU YAPMAYINIZ)	Değişim Programı	01/04/2022	Başvur

At the bottom of the table, there is a pagination control: « Önceki 1 2 Sonraki » and a note: 'Toplam 33 kayıttan 21-33 arası listelenmiştir.'

5. Başvuru koşulları ve ilgili bilgilendirmenin yer aldığı bilgilendirme metnini okuduktan sonra **“Bilgilendirme yazısını okudum ve kabul ediyorum”** kutucuğunu işaretleyip, **“Devam Et”** butonu ile başvuru işleminize devam ediniz.

türkiye.gov.tr

Hızlı Çözüm

Size nasıl yardım edebiliriz?

Avrupa Birliği Eğitim ve Gençlik ... Erasmus+ ve ESC Başvuruları

Avrupa Birliği Eğitim ve Gençlik Programları Merkezi Başkanlığı  
Erasmus+ ve ESC Başvuruları

Favorilere ekle Puanla Paylaş

Bu hizmet Avrupa Birliği Eğitim ve Gençlik Programları Merkezi Başkanlığı işbirliği ile e-Devlet Kapısı altyapısı üzerinden sunulmaktadır.

< Geri

İlan Adı SÜLEYMAN DEMİREL ÜNİVERSİTESİ / SDÜ DENEME İLANI (LÜTFEN BAŞVURU YAPMAYINIZ)

SDÜ DENEME İLANI (LÜTFEN BAŞVURU YAPMAYINIZ)

\*  Yukarıdaki bilgilendirme yazısını okudum ve kabul ediyorum.

Bu şartı kabul etmediğiniz takdirde işleme devam edemezsiniz.

Devam Et >

6. **“Alan Seçimi”** kısmında **“Öğrenim Hareketliliğini”** seçip **“Kaydet ve İlerle”** butonuna tıklayınız.

türkiye.gov.tr

Hızlı Çözüm

Size nasıl yardım edebiliriz?

Avrupa Birliği Eğitim ve Gençlik Programları Merkezi Başkanlığı  
Erasmus+ ve ESC Başvuruları

Favorilere ekle Puanla Paylaş

Bu hizmet Avrupa Birliği Eğitim ve Gençlik Programları Merkezi Başkanlığı işbirliği ile e-Devlet Kapısı altyapısı üzerinden sunulmaktadır.

< Geri

İlan Adı SÜLEYMAN DEMİREL ÜNİVERSİTESİ / SDÜ DENEME İLANI (LÜTFEN BAŞVURU YAPMAYINIZ)

Alan Adı SDÜ DENEME İLANI (LÜTFEN BAŞVURU YAPMAYINIZ)

Başvuru esnasında ekranlarda yer alan "Kaydet ve İlerle" düğmesine tıkladığınızda ilgili ekranda görüntülenen ve beyan ettiğiniz bilgileriniz kuruma iletilecektir. Başvurunun son aşamasında "Başvur" düğmesine tıkladığınızda işleminiz tamamlanacaktır.

SDÜ DENEME İLANI (LÜTFEN BAŞVURU YAPMAYINIZ)

\*  Yukarıdaki bilgilendirme yazısını okudum ve kabul ediyorum.

Bu şartı kabul etmediğiniz takdirde işleme devam edemezsiniz.

Kaydet ve İlerle >

7. **Bilgilendirmeyi** okudum ve kabul ediyorum kutucuğunu işaretledikten sonra **“Kaydet ve İlerle”** butonu ile başvurunuza devam ediniz.

türkiye.gov.tr

Hızlı Çözüm

Size nasıl yardım edebiliriz?

Erasmus+ ve ESC Başvuruları

Favorilere ekle Puanla Paylaş

Bu hizmet Avrupa Birliği Eğitim ve Gençlik Programları Merkezi Başkanlığı İşbirliği ile e-Devlet Kapısı altyapısı üzerinden sunulmaktadır.

< Geri

**İlan Adı** SÜLEYMAN DEMİREL ÜNİVERSİTESİ / SDÜ DENEME İLANI (LÜTFEN BAŞVURU YAPMAYINIZ)

**Alan Adı** SDÜ DENEME İLANI (LÜTFEN BAŞVURU YAPMAYINIZ)

Başvuru esnasında ekranlarda yer alan "Kaydet ve İlerle" düğmesine tıkladığınızda ilgili ekranda görüntülenen ve beyan ettiğiniz bilgileriniz kuruma iletilecektir. Başvurunun son aşamasında "Başvur" düğmesine tıkladığınızda işleminiz tamamlanacaktır.

SDÜ DENEME İLANI (LÜTFEN BAŞVURU YAPMAYINIZ)

Yukarıdaki bilgilendirme yazısını okudum ve kabul ediyorum

Bu şartı kabul etmediğiniz takdirde işleme devam edemezsiniz.

Kaydet ve İlerle >

8. **Kimlik Bilgilerinizi** kontrol ettikten sonra **“kaydet ve ilerle”** butonuna tıklayınız.

türkiye.gov.tr

Hızlı Çözüm

Size nasıl yardım edebiliriz?

Erasmus+ ve ESC Başvuruları

Favorilere ekle Puanla Paylaş

Bu hizmet Avrupa Birliği Eğitim ve Gençlik Programları Merkezi Başkanlığı İşbirliği ile e-Devlet Kapısı altyapısı üzerinden sunulmaktadır.

Bu işlem için yaklaşık 11 dakikanızı ayırmalısınız.

Bu işlem toplam 11 aşamalıdır. Şu anda 1. aşamadasınız.

1. Kimlik Bilgileriniz

2. İletişim Bilgileriniz

3. Fotoğrafınız

4. Lise Mezuniyet Bilgileriniz

5. Üniversite Öğrencilik Bilgileriniz

6. Üniversite Mezuniyet Bilgileriniz

7. Yabancı Dil Sınavı Bilgileriniz

8. Yabancı Dil Sınavı Beyan Bilgileriniz

9. Diğer Belgeleriniz

10. Tercih Ekleme

11. Ön İzleme

Başvurularım

**Kimlik Bilgileriniz**

T.C. Kimlik Numarası

Adı Soyadı

Cinsiyeti

Anne Adı

Baba Adı

Doğum Yeri

Doğum Tarihi

Medeni Hali

Nüfusa Kayıtlı Olduğu İl

Nüfusa Kayıtlı Olduğu İlçe

Yukarıda sistemde kayıtlı olan kimlik bilgileriniz görüntülenmektedir. Kimlik bilgilerinde değişiklik varsa tekrar sorgulamak için tıklayınız.

İptal Et Kaydet >

9. İletişim bilgilerinizi kontrol edip, ikamet adresini seçtikten sonra “kaydet ve ilerle” butonu ile sonraki aşamaya geçiniz.

The screenshot shows the 'İletişim Bilgileriniz' (Your Contact Information) section of the application form. The form includes fields for: \*Cep Telefonu (Mobile Phone), İkinci Telefon (Second Phone) with a dropdown for 'Ülke Kodu' (Country Code) set to 'TÜRKİYE (90)' and a 'Telefon Numarası' (Phone Number) field, \*E-Posta Adresi (E-mail Address), and İkamet Adresi (Residence Address). Below the address field, there is a question: '\*İkamet Adresinizi İletişim Adresi Olarak Kullanmak İstiyor musunuz?' (Do you want to use your residence address as your contact address?). The options are 'Evet' (Yes) and 'Hayır, Farklı Bir İletişim Adresi Girmek İstiyorum' (No, I want to enter a different contact address). A red arrow points to the 'Evet' option. At the bottom of the form, there are 'İptal Et' (Cancel) and 'Kaydet >' (Save >) buttons. A red arrow points to the 'Kaydet >' button. On the left side, a sidebar shows a progress bar with 11 steps. Step 2, 'İletişim Bilgileriniz', is highlighted. A red arrow points to step 10, 'Tarih', which has a tooltip that says '\* Hizmeti tamamlamak için bu alanı mutlaka doldurmalısınız.' (You must fill this field to complete the service).

10. Belirtilen talimatlara ve boyutlara uygun **fotoğrafınızı** yükleyip **ilerle** butonu ile bir sonraki adımda fotoğrafınızı ölçeklendirdikten sonra, kaydet butonuna tıklayınız.

The screenshot shows the 'Fotoğrafınız' (Your Photo) section of the application form. It features a large area for uploading a photo, with a 'Dosya Ekle' (Upload File) button and the instruction 'Veya kutu içerisine sürükleyin.' (Or drag it into the box). Below this, it states: 'Bu alana, fotoğrafı tek dosya halinde JPEG veya JPG formatında yükleyiniz. Dosya boyutu en fazla 0,85 MB büyüklüğünde olmalıdır.' (Upload the photo to this area as a single file in JPEG or JPG format. The file size should not exceed 0.85 MB). At the bottom, there are 'İptal Et' (Cancel) and 'İlerle >' (Next >) buttons. On the left side, the progress bar shows step 3, 'Fotoğrafınız', highlighted. A tooltip for step 10 is visible, stating '\* Hizmeti tamamlamak için bu alanı mutlaka doldurmalısınız.' (You must fill this field to complete the service).

11. “Lise mezuniyet bilgilerinizi” kontrol edip, “onay/beyan” başlığı altındaki kutucuğu işaretleyip, kaydet butonuna tıklayınız.

Avrupa Birliği Eğitim ve Gençlik Programları Merkezi Başkanlığı  
Erasmus+ ve ESC Başvuruları

Favorilere ekle Puanla Paylaş

Bu hizmet Avrupa Birliği Eğitim ve Gençlik Programları Merkezi Başkanlığı İşbirliği ile e-Devlet Kapısı altyapısı üzerinden sunulmaktadır.

Bu işlem için yaklaşık 11 dakikanızı ayırmalısınız.

Bu işlem toplam 11 aşamalıdır. Şu anda 4. aşamadasınız.

1. Kimlik Bilgileriniz  
2. İletişim Bilgileriniz  
3. Fotoğrafınız  
4. Lise Mezuniyet Bilgileriniz  
5. Üniversite Öğrencilik Bilgileriniz

< Geri

Lise Mezuniyet Bilgileriniz

Lise Mezuniyet Bilgileriniz

Seç	Lise	Lise Türü	Alan / Bölüm	Diploma Numarası	Diploma Notu	Mezuniyet Tarihi
<input checked="" type="radio"/>						

\*Onay / Beyan

Yukarıda seçtiğim mezuniyet bilgilerim doğrudur.

İptal Et Kaydet >

12. “Üniversite öğrencilik bilgilerinizi” kontrol edip, işaretledikten ve onay verdikten sonra kaydet butonu ile bir sonraki adıma geçiniz.

türkiye.gov.tr

Hızlı Çözüm

Size nasıl yardım edebiliriz?

Avrupa Birliği Eğitim ve Gençlik Programları Merkezi Başkanlığı  
Erasmus+ ve ESC Başvuruları

Favorilere ekle Puanla Paylaş

Bu hizmet Avrupa Birliği Eğitim ve Gençlik Programları Merkezi Başkanlığı İşbirliği ile e-Devlet Kapısı altyapısı üzerinden sunulmaktadır.

Bu işlem için yaklaşık 11 dakikanızı ayırmalısınız.

Bu işlem toplam 11 aşamalıdır. Şu anda 5. aşamadasınız.

1. Kimlik Bilgileriniz  
2. İletişim Bilgileriniz  
3. Fotoğrafınız  
4. Lise Mezuniyet Bilgileriniz  
5. Üniversite Öğrencilik Bilgileriniz  
6. Üniversite Mezuniyet Bilgileriniz  
7. Yabancı Dil Sınavı Bilgileriniz  
8. Yabancı Dil Sınavı Beyan Bilgileriniz  
9. Diğer Belgeleriniz

< Geri

İlgen aşağıdaki öğrencilik bilgilerinizden hangisi ile başvuru yapmak istiyorsanız seçiniz.

Üniversite Öğrencilik Bilgileriniz

Üniversite Öğrenci Bilgileriniz

Seç	Üniversite	Fakülte / MYO / YO / Enstitü	Program	Kayıt Tarihi	Öğrencilik Durumu	Sınıfı	Öğrenim Süresi	Birim Türü	Öğrenim Türü	Öğrenim Dili	Giriş Tı
<input checked="" type="radio"/>	BURDUR MEHMET AKIF ERSOY ÜNİVERSİTESİ	SOSYAL BİLİMLER ENSTİTÜSÜ	SİYASET BİLİMİ VE KAMU YÖNETİMİ (DR)	06/10/2020 00:00:00	AKTİF ÖĞRENCİ	DERİS AŞAMASI	4	Doktora Programı	NORMAL ÖĞRETİM	Türkçe	Doktor (Yurt İç Konter

\*Onay / Beyan

Yukarıda seçtiğim öğrencilik bilgilerim doğrudur.

İptal Et Kaydet >

13. Lisans öğrencileri “**üniversite mezuniyet bilgileri**” adımında, kaydet butonuna basarak devam edecekler.

Avrupa Birliği Eğitim ve Gençlik... Erasmus+ ve ESC Başvuruları

Avrupa Birliği Eğitim ve Gençlik Programları Merkezi Başkanlığı  
Erasmus+ ve ESC Başvuruları

Favorilere ekle Puanla Paylaş

Bu hizmet Avrupa Birliği Eğitim ve Gençlik Programları Merkezi Başkanlığı İşbirliği ile e-Devlet Kapısı altyapısı üzerinden sunulmaktadır.

Bu işlem için yaklaşık 11 dakikanızı ayırmalısınız.

Bu işlem toplam 11 aşamalıdır. Şu anda 6. aşamadasınız.

1. Kimlik Bilgileriniz  
2. İletişim Bilgileriniz  
3. Fotoğrafınız  
4. Lise Mezuniyet

< Geri

Üniversite Mezuniyet Bilgileriniz

⚠ Üniversite mezuniyet bilginiz bulunmamaktadır. Sorgulama sonucunun yanlış olduğunu düşünüyorsanız öğrenim bilgilerinizi beyan etmek için tıklayınız.

İptal Et Kaydet >

Not: YL ve DR öğrencileri, Üniversite mezuniyet bilgilerini kontrol edip, bilgileri doğru ise, onay verdikten sonra kaydet butonuna tıklayıp başvuruya devam edecekler.

türkiye.gov.tr

Hızlı Çözüm

Size nasıl yardım edebiliriz?

Avrupa Birliği Eğitim ve Gençlik Programları Merkezi Başkanlığı  
Erasmus+ ve ESC Başvuruları

Favorilere ekle Puanla Paylaş

Bu hizmet Avrupa Birliği Eğitim ve Gençlik Programları Merkezi Başkanlığı İşbirliği ile e-Devlet Kapısı altyapısı üzerinden sunulmaktadır.

Bu işlem için yaklaşık 11 dakikanızı ayırmalısınız.

Bu işlem toplam 11 aşamalıdır. Şu anda 6. aşamadasınız.

1. Kimlik Bilgileriniz  
2. İletişim Bilgileriniz  
3. Fotoğrafınız  
4. Lise Mezuniyet Bilgileriniz  
5. Üniversite Öğrencilik Bilgileriniz  
6. Üniversite Mezuniyet Bilgileriniz  
7. Yabancı Dil Sınavı Bilgileriniz  
8. Yabancı Dil Sınavı Beyan Bilgileriniz

< Geri

Üniversite Mezuniyet Bilgileriniz

Üniversite Mezuniyet Bilgileriniz

Seç	Üniversite	Fakülte/MYO/YO/Enstitü	Program	Diploma Numarası	Diploma Notu	Mezuniyet Tarihi	Öğrenim Süresi	Birim Türü	Öğrenim Türü
<input checked="" type="radio"/>	AKDENİZ ÜNİVERSİTESİ	SOSYAL BİLİMLER ENSTİTÜSÜ	SİYASET BİLİMİ VE KAMU YÖNETİMİ (YL) (TEZLİ)	202052180002	3.79	11/06/2020	2	Tezli Yüksek Lisans Programı	NORMAL ÖĞRETİM

\*Onay / Beyan

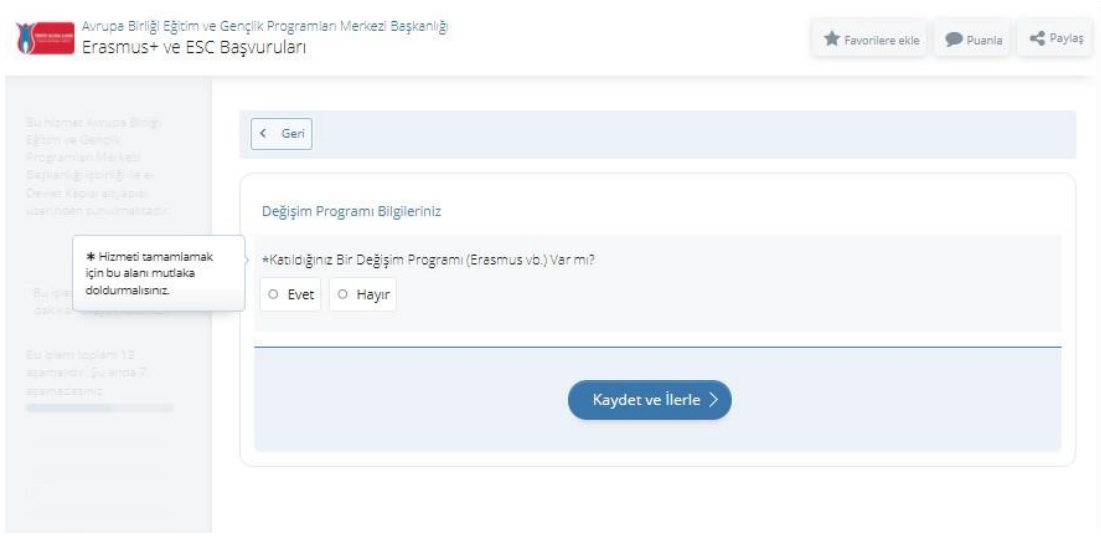
Yukarıda seçtiğim mezuniyet bilgilerim doğrudur.

Üniversite mezunuyum, yukarıdaki bilgiler hatalı veya eksik olduğu için mezuniyet bilgilerimi kendim beyan etmek istiyorum.

İptal Et Kaydet >

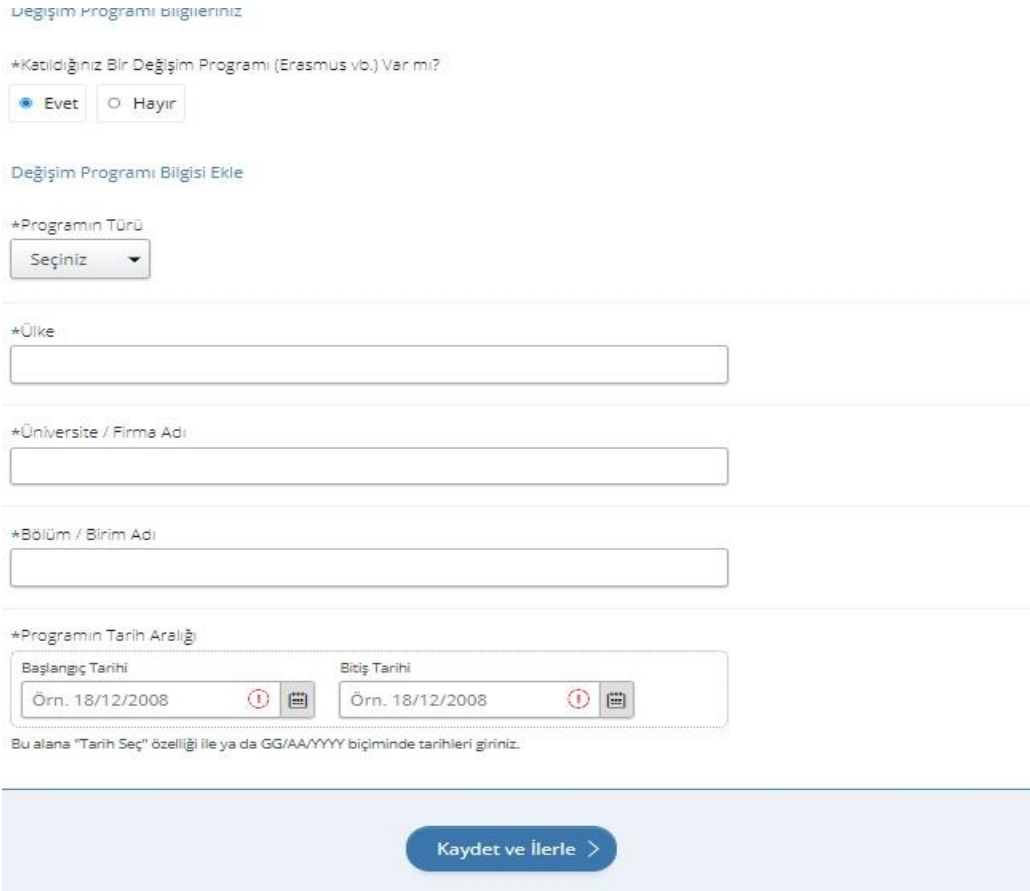


14. Değişim programı bilgileriniz kısmında, daha önce değişim programlarından faydalandı iseniz evet, faydalanmadı iseniz hayır kutucuğuna tıklayarak devam ediniz.



The screenshot shows the 'Erasmus+ ve ESC Başvuruları' application form. The main section is titled 'Değişim Programı Bilgileriniz'. It contains a question: '\*Katıldığınız Bir Değişim Programı (Erasmus vb.) Var mı?'. Below the question are two radio buttons: 'Evet' (selected) and 'Hayır'. A blue button labeled 'Kaydet ve İlerle >' is positioned below the question. On the left side, there is a sidebar with a warning message: '\* Hizmeti tamamlamak için bu alanı mutlaka doldurmalsınız.' and a progress indicator showing 'Bu işlem toplam 12 aşamadır, şu anda 7. aşamamızız'.

**Not:** Evet demeniz durumunda, değişim bilgilerinizi giriniz. Kaydet ve ilerle butonu ile devam ediniz.



The detailed view of the 'Değişim Programı Bilgileriniz' form shows the following fields:

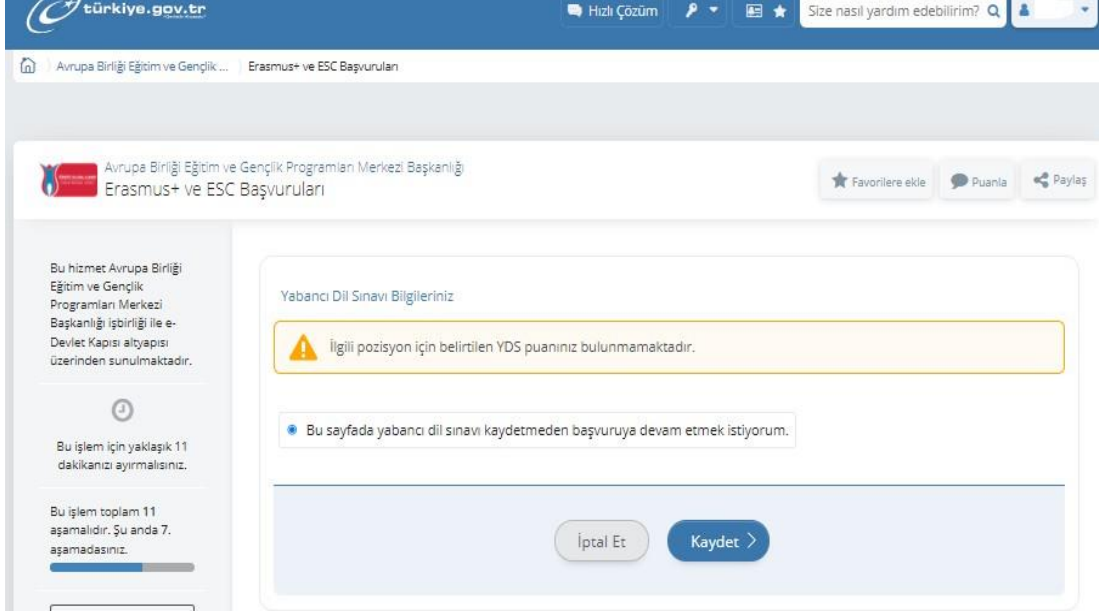
- \*Katıldığınız Bir Değişim Programı (Erasmus vb.) Var mı?
  - Evet
  - Hayır
- Değişim Programı Bilgisi Ekle
  - \*Programın Türü: Seçiniz (dropdown menu)
  - \*Ülke: [Empty text box]
  - \*Üniversite / Firma Adı: [Empty text box]
  - \*Bölüm / Birim Adı: [Empty text box]
  - \*Programın Tarih Aralığı:
    - Başlangıç Tarihi: Örn. 18/12/2008 (calendar icon)
    - Bitiş Tarihi: Örn. 18/12/2008 (calendar icon)

Bu alana "Tarih Seç" özelliği ile ya da GG/AA/YYYY biçiminde tarihleri giriniz.

**Kaydet ve İlerle >**



15. **Yabancı dil sınav** bilgileriniz bölümünde, “**İlgili pozisyon için belirtilen YDS puanınız bulunmamaktadır**” uyarısı ile karşılaşıyorsunuz. Burada, alttaki kutucukta bulunan “Bu sayfada yabancı dil sınavı kaydetmeden başvuruya devam etmek istiyorum” seçeneğini işaretleyip, “kaydet” butonuna tıklayarak bir sonraki adıma geçiniz.



The screenshot shows the Erasmus+ and ESC application portal. The page title is "Avrupa Birliği Eğitim ve Gençlik Programları Merkezi Başkanlığı Erasmus+ ve ESC Başvuruları". The main content area is titled "Yabancı Dil Sınavı Bilgileriniz". A yellow warning box with a triangle icon contains the text: "İlgili pozisyon için belirtilen YDS puanınız bulunmamaktadır." Below this, there is a blue button with a checkmark icon and the text: "Bu sayfada yabancı dil sınavı kaydetmeden başvuruya devam etmek istiyorum." At the bottom of the form, there are two buttons: "İptal Et" and "Kaydet >". On the left side, there is a sidebar with a progress indicator showing that the user is at step 7 of 11.

16. Yabancı Dil Sınav Beyan Bilgileriniz kısmında, geçerlilik süresi devam eden Süleyman Demirel Üniversitesi Yabancı Diller Yüksekokulu tarafından yapılmış yabancı dil sınav sonuçlarının ilan edildiği listeden adınızın olduğu sayfanın Pdf formatındaki dokümanını, ÖSYM tarafından yapılan yabancı dil sınav belgeleri ve ya ÖSYM tarafından denkliği kabul edilen ve geçerlilik süresi dolmamış sınav sonuç belgelerinin, Süleyman Demirel Üniversitesi Hazırlık Mezuniyet notunun Pdf formatında “sınav sonuç belgesi” kısmına yüklenmesi gerekmektedir. Belgenizi “ekle” butonu ile portala yükledikten sonra, aşağıdaki gibi sınav bilgilerinizi görebileceksiniz. “Kaydet” butonu ile bir sonraki adıma geçebilirsiniz.

türkiye.gov.tr

Hızlı Çözüm

Size nasıl yardım edebiliriz?

Başkanlığı İşbirliği ile e-Devlet Kapısı altyapısı üzerinden sunulmaktadır.

Bu işlem için yaklaşık 11 dakikanızı ayırmalısınız.

Bu işlem toplam 11 aşamalıdır. Şu anda 8. aşamadasınız.

1. Kimlik Bilgileriniz
2. İletişim Bilgileriniz
3. Fotoğrafınız
4. Lise Mezuniyet Bilgileriniz
5. Üniversite Öğrencilik Bilgileriniz
6. Üniversite Mezuniyet Bilgileriniz
7. Yabancı Dil Sınavı Bilgileriniz
8. Yabancı Dil Sınavı Beyan Bilgileriniz
9. Diğer Belgeleriniz
10. Tercih Ekleme
11. Ön İzleme

### Yabancı Dil Sınavı Beyan Bilgileriniz

Bir önceki aşamada kaydedilen YDS sonuçları dışında yabancı dil sınavı sonucunuz varsa bu sayfada ekleyiniz.

\*Başka Yabancı Dil Sınavı Sonucunuz Var mı?

VAR  YOK

Yabancı Dil Sınavı Sonucu Ekle

Aşağıdaki alanda, girdiğiniz yabancı dil sınavlarına ait bilgileri doldurup ekleyiniz. En fazla 5 adet yabancı dil sınavı ekleyebilirsiniz.

\*Yabancı Dil

İNGİLİZCE

\*Sınav Adı

Üniversite Yabancı Dil Sınavı

\*Sınav Tarihi

06/01/2022

\*Puan

70

\*Sınav Sonuç Belgesi

**Önemli:** Dosyalarınız sunucularımıza yüklenmiştir, fakat işleminizin tamamlanabilmesi için sayfanın en altında bulunan Ekle isimli düğmeye basarak bir sonraki aşamaya geçmeniz gerekmektedir.

sinav sonucu.pdf  
0,17 MB

Dosyayı Sil

Bu alana, ilgili sınav sonuç belgenizi tek dosya halinde ve pdf formatında yükleyiniz. Dosya boyutu en fazla 0,85 MB olmalıdır.

Ekle

Hızlı Çözüm

Size nasıl yardım edebilirim?

\*Sınav Sonuç Belgesi

Dosya Ekleyin  
Veya kutu içerisine sürükleyin.

Bu alana, ilgili sınav sonuç belgenizi tek dosya halinde ve pdf formatında yükleyiniz. Dosya boyutu en fazla 0,85 MB olmalıdır.

Ekle

Yabancı Dil Sınavı Bilgileriniz

Yabancı Dil	Sınav Adı	Sınav Tarihi	Puan	Sınav Sonuç Belgesi	İşlem
İNGİLİZCE	Üniversite Yabancı Dil Sınavı	06/01/2022	70	İndir	Sil

İptal Et Kaydet >

17. “Diğer belgeler” kısmında, yükleyeceğiniz bir belge var ise, ilgili bölüme yükleyiniz. Eğer belge yüklemeyecek iseniz, kaydet ve ilerle butonu ile devam ediniz.

viyet kapısı arıyapısı erinden sunulmaktadır.

Bu kısımda lütfen sizden talep edilen dosyaları yükleyiniz.

Diğer Belgeleriniz

Dosya Listesi

Şehit veya Gazi yakını iseniz ilgili kurumdan almış olduğunuz belgeyi yükleyiniz.

Dosya Ekleyin  
Veya kutu içerisine sürükleyin.

Yalnızca .PDF,JPG formatında ve en fazla 1 Mb dosyalar kabul edilmektedir. Dosya boyutu en fazla 0.85 MB büyüklüğünde PDF, JPG formatlarında olacaktır.

Fiziksel bir engellilik durumunuz mevcut ise, lütfen ilgili kurumundan alınmış bir belge yükleyiniz.

Dosya Ekleyin  
Veya kutu içerisine sürükleyin.

Yalnızca .PDF,JPG formatında ve en fazla 1 Mb dosyalar kabul edilmektedir. Dosya boyutu en fazla 0.85 MB büyüklüğünde PDF, JPG formatlarında olacaktır.

2828 Sayılı Sosyal Hizmetler Kanunu ile 5395 sayılı Çocuk Koruma Kanunu Kapsamında

Kimlik Bilgileriniz

İletişim Bilgileriniz

Fotoğrafınız

Lise Mezuniyet Bilgileriniz

Üniversite Öğrencilik Bilgileriniz

Üniversite Mezuniyet Bilgileriniz

Değişim Programı Bilgileriniz

Yabancı Dil Sınav Bilgileriniz

18. “Tercih Ekleme” kısmında, bölümünüzün anlaşmalı olduğu kurumları görüp, en az 1 en fazla 5 tercih yapabileceksiniz. Tercih ettiğiniz kurumu işaretleyip;

Bu hizmet Avrupa Birliği Eğitim ve Gençlik Programları Merkezi Başkanlığı İşbirliği ile e-Devlet Kapısı altyapısı üzerinden sunulmaktadır.

Bu işlem için yaklaşık 11 dakikanızı ayırmalısınız.

Bu işlem toplam 11 aşamalıdır. Şu anda 10. aşamadasınız.

1. Kimlik Bilgileriniz
2. İletişim Bilgileriniz
3. Fotoğrafınız
4. Lise Mezuniyet Bilgileriniz
5. Üniversite Öğrencilik Bilgileriniz
6. Üniversite Mezuniyet

< Geri

Lütfen aşağıdaki tercih listesinden en az 1 ve en fazla 5 olacak şekilde tercihinizi yapınız.

Tercih Ekleme

Seç	Ülke	Kurum	Anlaşma Kodu	Kontenjan
<input type="radio"/>	Poland	Wyższa Szkoła Handlowa	PL RADOM04	2
<input checked="" type="radio"/>	Poland	Radom University	PL RADOM04	2

Ekle

“ekle” butonuna tıkladıktan sonra; “kaydet” butonuna tıklayınız.

Başkanlığı İşbirliği ile e-Devlet Kapısı altyapısı üzerinden sunulmaktadır.

Bu işlem için yaklaşık 11 dakikanızı ayırmalısınız.

Bu işlem toplam 11 aşamalıdır. Şu anda 10. aşamadasınız.

1. Kimlik Bilgileriniz
2. İletişim Bilgileriniz
3. Fotoğrafınız
4. Lise Mezuniyet Bilgileriniz
5. Üniversite Öğrencilik Bilgileriniz
6. Üniversite Mezuniyet Bilgileriniz
7. Yabancı Dil Sınavı Bilgileriniz
8. Yabancı Dil Sınavı Beyan Bilgileriniz
9. Diğer Belgeleriniz
10. Tercih Ekleme
11. Ön İzleme

Lütfen aşağıdaki tercih listesinden en az 1 ve en fazla 5 olacak şekilde tercihinizi yapınız.

Tercih Ekleme

Seç	Ülke	Kurum	Anlaşma Kodu	Kontenjan
<input type="radio"/>	Poland	Wyższa Szkoła Handlowa	PL RADOM04	2
<input type="radio"/>	Poland	Radom University	PL RADOM04	2

Ekle

Sıra	Ülke	Kurum	Anlaşma Kodu	Kontenjan	İşlem
1	Poland	Radom University	PL RADOM04	2	Sil

İptal Et Kaydet >

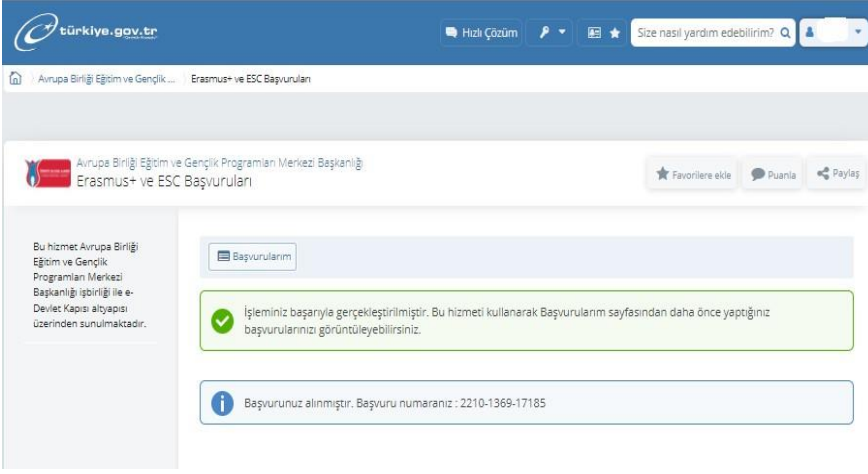
19. Tüm adımları tamamladıktan sonra, **ön izlemeden** başvurunuzu gözden geçirebilir, güncellemek istediğiniz kısımları güncelleyebilirsiniz.

The screenshot shows the Erasmus+ and ESC application form on the Türkiye.gov.tr website. The page is titled "Avrupa Birliği Eğitim ve Gençlik Programları Merkezi Başkanlığı Erasmus+ ve ESC Başvuruları". The main content area is titled "Başvurularım" and contains a warning message: "Başvuru işleminiz henüz tamamlanmadı! Bu sayfada, kaydettiğiniz başvuru bilgileriniz görüntülenmektedir. 'Güncelle' düğmelerini kullanarak bilgilerinizi güncelleyebilir ve değiştirebilirsiniz. Bilgilerinizde eksiklik bulunmadığı durumda sayfanın en altında görüntülenecek olan 'Başvur' düğmesine tıkladığınızda işleminiz tamamlanacaktır." Below the warning, there is a form with the following fields: Başvuru Numarası (2210-1369-17185), İlan Adı (deneme), Alan Adı (öğrenim hareketliliği), Kimlik Bilgileriniz (T.C. Kimlik Numarası, Adı Soyadı, Cinsiyeti, Ana Adı, Baba Adı, Doğum Yeri, Doğum Tarihi, Medeni Hali, Nüfusa Kayıtlı Olduğu İl, Nüfusa Kayıtlı Olduğu İlçe). At the bottom of the form, there is a "Güncelle" button with a right arrow.

20. Ön izleme sayfasından en alt kısmında bulunan, bilgilerinizin doğruluğunu onayladıktan sonra **"Başvur"** butonuna tıklayınız.

The screenshot shows the confirmation step of the Erasmus+ and ESC application form. It features a checkbox with a plus sign and a checked box, followed by the text "Yukarıdaki bilgilerimin doğruluğunu kabul ediyorum." Below this, there is a note: "Bu şartı kabul etmediğiniz takdirde işleme devam edemezsiniz." At the bottom of the page, there is a large blue button labeled "Başvur" with a right arrow. Red arrows point to the checkbox and the "Başvur" button.

21. Aşağıdaki mesajı gördüğünüzde, başvurunuz başarıyla tamamlanmış demektir.



The screenshot shows the website interface for the Erasmus+ and ESC application process. The header includes the logo of the Ministry of National Education (T.C. Millî Eğitim Bakanlığı) and the text "bürkiye.gov.tr". The main content area displays the following information:

- Header: "Avrupa Birliği Eğitim ve Gençlik Programları Merkezi Başkanlığı" and "Erasmus+ ve ESC Başvuruları".
- Left sidebar: "Bu hizmet Avrupa Birliği Eğitim ve Gençlik Programları Merkezi Başkanlığı (gözetim) ile e-Devlet Kapısı altyapısı üzerinden sunulmaktadır."
- Main content area: A green box with a checkmark icon and the text: "İşleminiz başarıyla gerçekleştirilmiştir. Bu hizmeti kullanarak Başvurularım sayfasından daha önce yaptığınız başvurularınızı görüntüleyebilirsiniz."
- Below the green box: A blue box with an information icon and the text: "Başvurunuz alınmıştır. Başvuru numaranız : 2210-1369-17185"

Başvurunuzda değişiklik yapmak isterseniz, başvuru tarihleri arasında, güncelleme yapabilir, iptal etmek istiyor iseniz, edebilirsiniz, yeni başvuru oluşturabilirsiniz.